
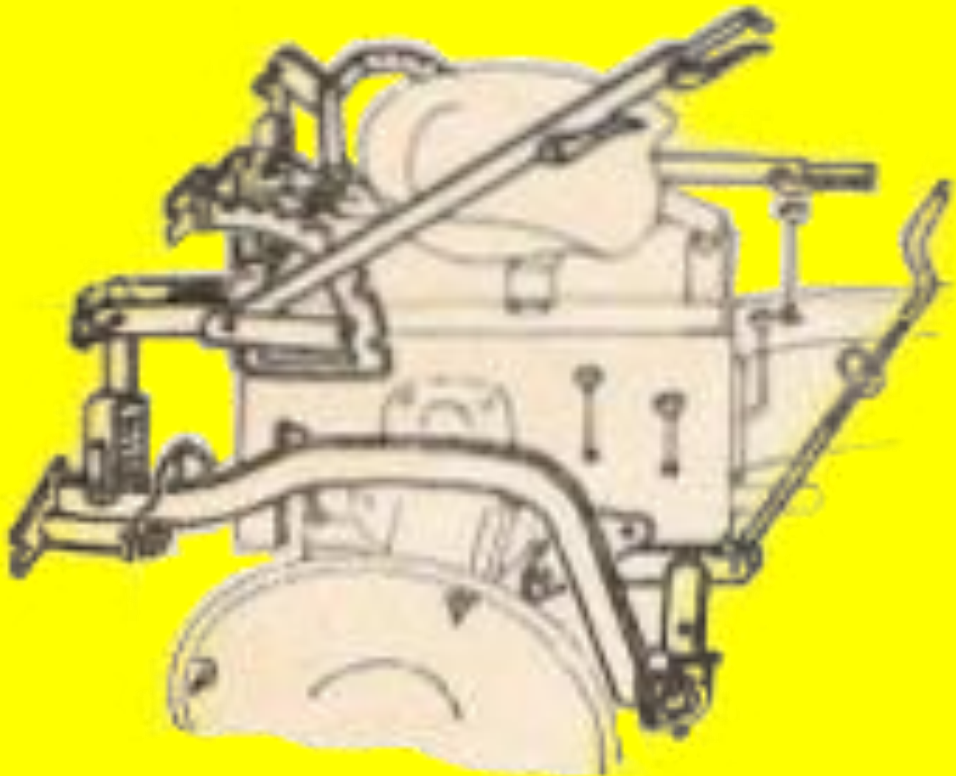


Handaushebung Ersatzteilliste / Checkliste

für Allzweckschlepper B12 und B10



Geräteaushebevorrichtungen

400 / 1

400 / 2

400 / 3

400 / 4

400 / 5

400 / 6

Geräteaushebung

400 / 10

Preisliste Holder B12 Stand 1.Mai 1966

Ersatzteilliste Holder B12 und B10 Stand 1.März 1964

Hinweis: Alle Informationen wurden mit größter Sorgfalt recherchiert. Trotzdem können wir für die Richtigkeit keine Gewähr übernehmen !

Handaushebung Ersatzteilliste

Checkliste

Geräteaushebevorrichtung und Geräteaushebung zum Allzweckschlepper B12 und B10

... für welchen Allzweckschlepper ?

Geräteaushebevorrichtung für ...

Type :

Bilder :

Check:

B 10

400 / 1

Tafel 1

[]

BS 12 / B (Schmalspur) Handaushebung

400 / 2

Tafel 1

[]

BS 12 / B und B12 / C Handaushebung

400 / 3

Tafel 1

[]

B 10 A, B, D Handaushebung umlegbar

400 / 4

Tafel 1

[]

BS 12 / B (Schmalspur) Handaushebung umlegbar

400 / 5

Tafel 1

[]

BS 12 / B und B12 / C

400 / 6

Tafel 1

[]

Geräteaushebung für ...

BS 12 mit Hydraulik

400 / 10

Tafel 1

[]

Auszug aus der Preisliste

b) Für die Aushebung der Geräte ist erforderlich:



400/3 **HOLDER-Geräte-Aushebevorrichtung** für Handaushebung bestehend aus: 2 Vordergrindeln, Grindellager mit Einstellmöglichkeiten für Pflugarbeitstiefe und Furchenbreite, 2 Grindelanschlänge, Aufzugslager mit kompletter Handhebel-Einrichtung. **Normalausführung** für Landwirtschaft. Passend für Schlepper B 12/B und B 12/C bei Normal-Spurweite 1000 mm

400/2 **HOLDER-Geräte-Aushebevorrichtung** wie zuvor, **Normalausführung** für Landwirtschaft, passend zur Schmalspur-Schleppertypen BS 12/B mit Spurweite 750—1000 mm

400/6 **HOLDER-Geräte-Aushebevorrichtung** wie zuvor, jedoch mit **umlegbaren Handhebeln**, passend zu den Schleppertypen B 12/B und B 12/C

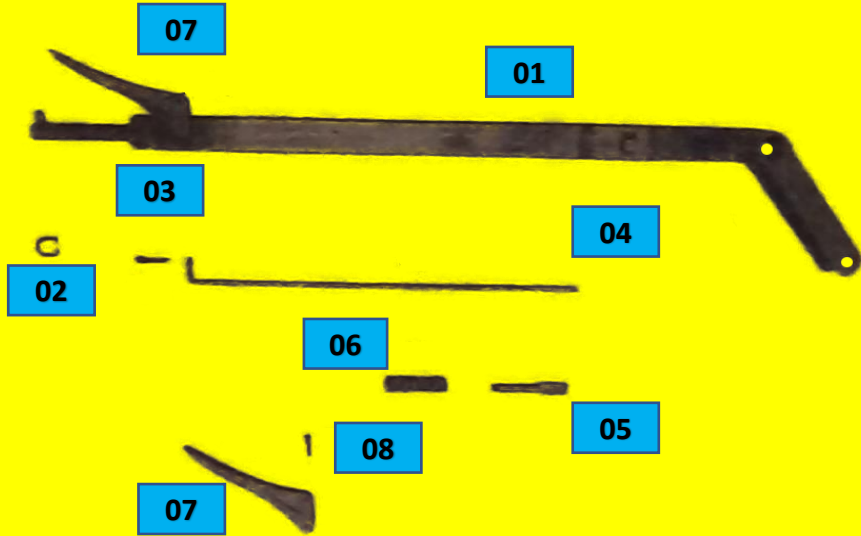
400/5 **HOLDER-Geräte-Aushebevorrichtung** wie zuvor, jedoch mit **umlegbaren Handhebeln** für Sonderkulturen (z. B. Hopfenbau, Obstanlagen und dgl.) für die Schmalspur-Schleppertypen BS 12/B mit Spurweiten 750—1000 mm

Zusatzteile zur Geräte-Aushebevorrichtung Type 400/3 zum Pflügen mit Spurweite 1250 mm mit den Schleppertypen B 12/A, B 12/B und B 12/C (nur für Handaushebung), Satzpreis
Diese Zusatzteile werden nur für Sonderfälle benötigt.

* **Federzug für Gewichtsausgleich** für Kartoffelschleuderröder, Vielfachgerät, Erdbohrgerät usw. (Federzug vom Geräteträger kann verwendet werden)

Ersatzteilliste

zur Geräteaushebevorrichtung und Geräteaushebung zu den Allzweckschleppern B12 und B10 (Tafel 1)

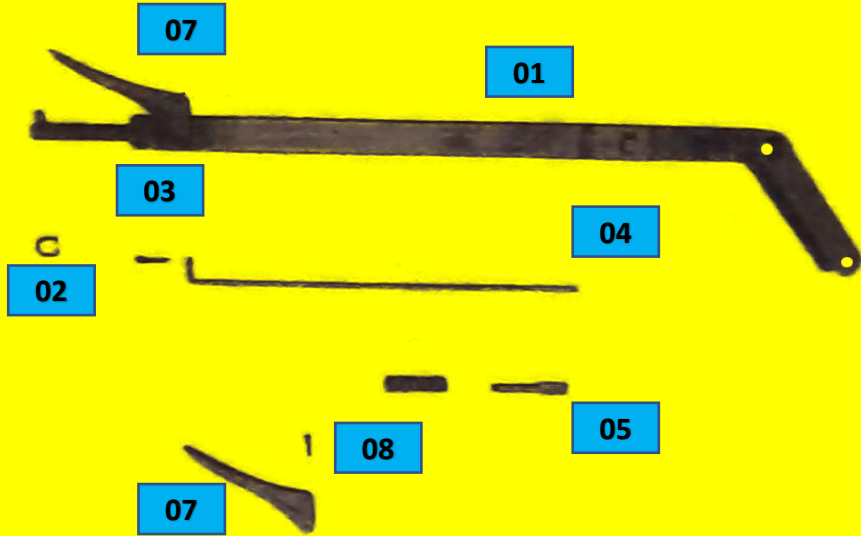


01	Zsb. Handhebel komplett links
02	Zugstange links
03	Splint
04	Halteöse

Bild – Nr.	Bestell – Nr.	Bezeichnung des Teiles	Abmessungen [in mm]	Handaushebung							Bemerkung [vorhanden]	Preis [in DM]
				400 / 1	400 / 2	400 / 3	400 / 4	400 / 5	400 / 6	400 / 10		
01	400 290 09 20	Zsb. Handhebel komplett links		1	1	1					[...]	41,00
01	400 290 07 20	Zsb. Handhebel mit Aufhänge – hebel links (Schweißteil)		1	1	1					[...]	27,00
02	400 292 05 18	Zugstange links		1	1	1					[...]	1,40
03	DIN 94 / 2 x 10	Splint	∅ 2 x 10	2	2	2					[...]	0,01
04	000 994 04 70	Halteöse		3	3	3					[...]	0,15

Ersatzteilliste

zur Geräteaushebevorrichtung und Geräteaushebung zu den Allzweckschleppern B12 und B10 (Tafel 1)

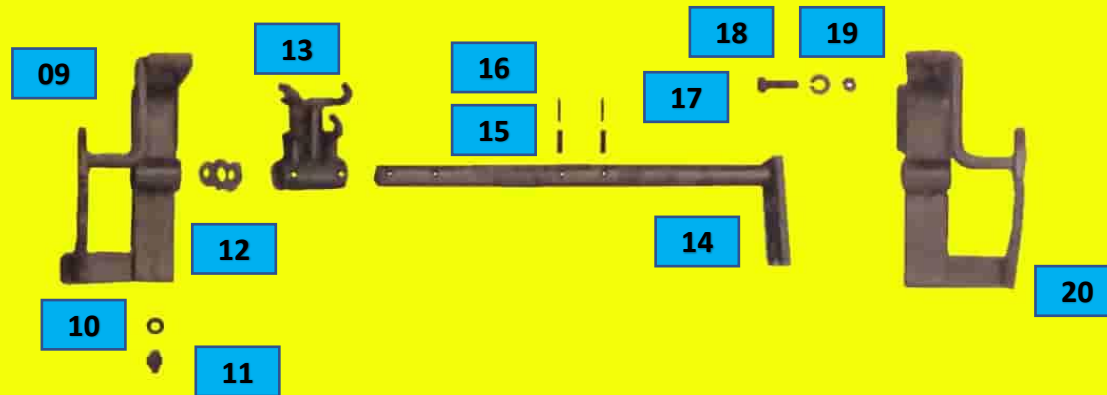


05	Raststift
06	Druckfeder
07	Handhebel
08	Halbrundniet

Bild – Nr.	Bestell – Nr.	Bezeichnung des Teiles	Abmessungen [in mm]	Handaushebung							Bemerkung [vorhanden]	Preis [in DM]
				400 / 1	400 / 2	400 / 3	400 / 4	400 / 5	400 / 6	400 / 10		
05	000 292 10 76	Raststift		3	3	3					[...]	3,00
06	000 992 10 01	Druckfeder	ø 16a x ø 2,3 x 60 lg	3	3	3					[...]	0,20
07	000 132 04 36	Handhebel		3	3	3					[...]	5,60
08	DIN 660 / 6 x 25	Halbrundniet	ø 6 x 25	3	3	3					[...]	0,02

Ersatzteilliste

zur Geräteaushebevorrichtung und Geräteaushebung zu den Allzweckschleppern B12 und B10 (Tafel 1)

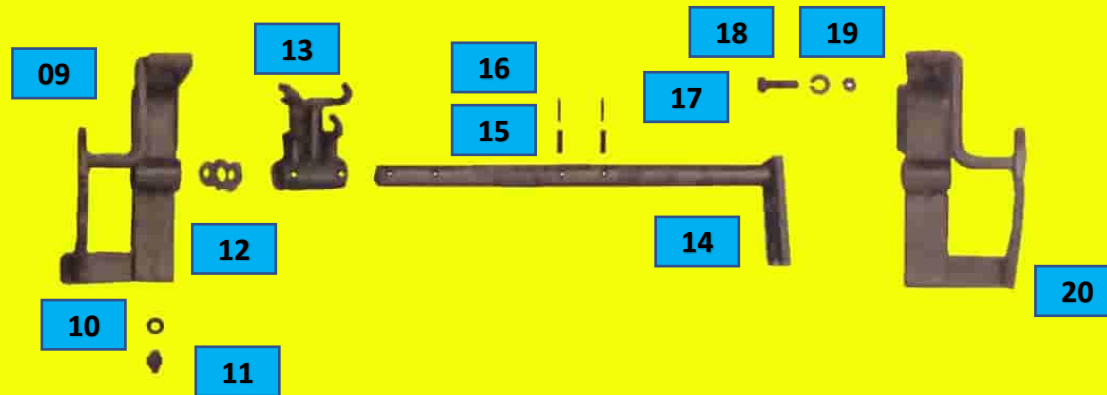


09	Rastensegment links
10	Dichtring
11	Kugelschmierkopf
12	Beilegscheibe
13	Mitnehmerhülse
14	Aufzugbolzen

Bild – Nr.	Bestell – Nr.	Bezeichnung des Teiles	Abmessungen	Handaushebung						Bemerkung	Preis	
			[in mm]	400 / 1	400 / 2	400 / 3	400 / 4	400 / 5	400 / 6			400 / 10
09	400 290 02 26	Zsb. Rastensegment links (Schweißteil)		1	1	1					[...]	35,00
10	DIN 7603 / Al-A8 x 12 x 1	Dichtring	A8 x 12 x 1	3	3	3					[...]	0,09
11	DIN 3402 / D 8	Kugelschmierkopf	ø 8	3	3	3					[...]	0,15
12	000 991 62 40	Beilegscheibe	ø 30,2 x ø 40,2 x 1	2	2	2					[...]	0,15
12	000 991 30 40	Beilegscheibe	ø 30,2 x ø 40,2 x 2	2	2	2					[...]	0,15
13	400 290 01 31	Zsb. Mitnehmerhülse (Schweißteil)		1	1	1					[...]	19,00
14	400 290 01 29	Zsb. Aufzugbolzen (Schweißteil)	509 lg	1	1						[...]	15,00
14	000 290 04 29	Zsb. Aufzugbolzen (Schweißteil)	537 lg			1					[...]	15,50

Ersatzteilliste

zur Geräteaushebevorrichtung und Geräteaushebung zu den Allzweckschleppern B12 und B10 (Tafel 1)

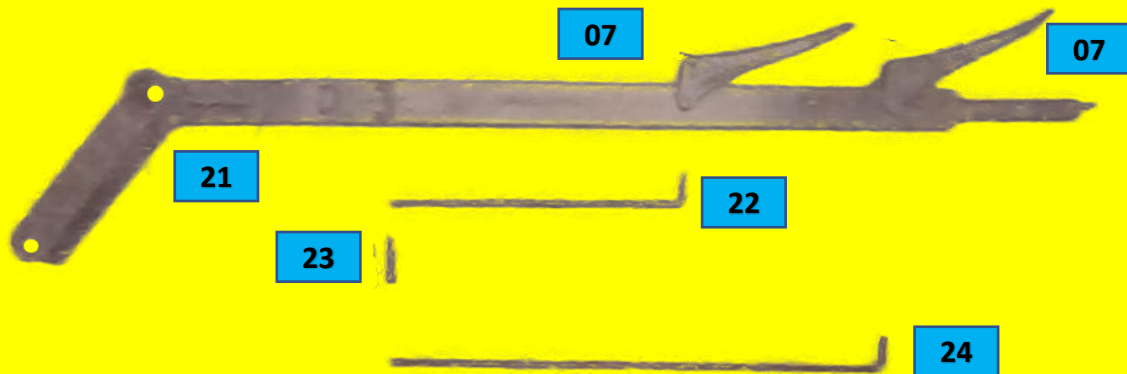


15	Spannhülse
16	Spannhülse
17	Sechskantschraube
18	Federscheibe
19	Sechskantmutter
20	Rastensegment rechts

Bild – Nr.	Bestell – Nr.	Bezeichnung des Teiles	Abmessungen	Handaushebung							Bemerkung	Preis	
			[in mm]	400 / 1	400 / 2	400 / 3	400 / 4	400 / 5	400 / 6	400 / 10			[vorhanden]
15	DIN 1481 / 8 x 40	Spannhülse	8 x 40	4	4	4						[...]	0,12
16	DIN 1481 / 5 x 40	Spannhülse	5 x 40	4	4	4						[...]	0,07
17	DIN 601 – 4 D / M12 x 40	Sechskantschraube	M 12 x 40	4	4	4						[...]	0,35
18	DIN 137 / B 12	Federscheibe	B 12	4	4	4						[...]	0,06
19	DIN 555 – 4D / M12	Sechskantmutter	M 12	4	4	4						[...]	0,12
20	400 290 03 26	Zsb. Rastensegment rechts (Schweißteil)		1	1	1						[...]	25,00

Ersatzteilliste

zur Geräteaushebevorrichtung und Geräteaushebung zu den Allzweckschleppern B12 und B10 (Tafel 1)

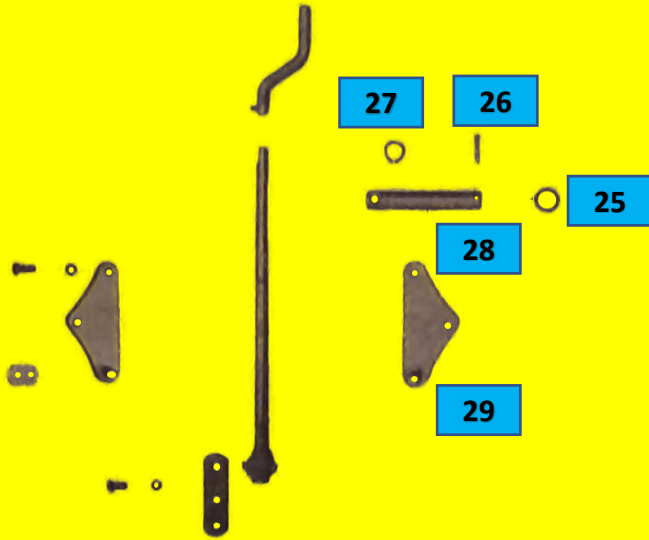


07	Handhebel / Aufhängehebel
21	Handhebel
22	Zugstange kurz
23	Splint
24	Zugstange rechts

Bild – Nr.	Bestell – Nr.	Bezeichnung des Teiles	Abmessungen [in mm]	Handaushebung							Bemerkung [vorhanden]	Preis [in DM]	
				400 / 1	400 / 2	400 / 3	400 / 4	400 / 5	400 / 6	400 / 10			
21	400 290 10 20	Zbs. Handhebel komplett rechts		1	1	1						[...]	41,00
21	400 290 08 20	Zbs. Handhebel mit Aufhängehebel rechts (Schweißteil)		1	1	1						[...]	27,00
22	400 292 02 18	Zugstange kurz		1	1	1						[...]	1,40
23	DIN 94 / 2 x 10	Splint	ø 2 x 10	4	4	4						[...]	0,01
24	400 292 06 18	Zugstange rechts		1	1	1						[...]	1,40

Ersatzteilliste

zur Geräteaushebevorrichtung und Geräteaushebung zu den Allzweckschleppern B12 und B10 (Tafel 1)

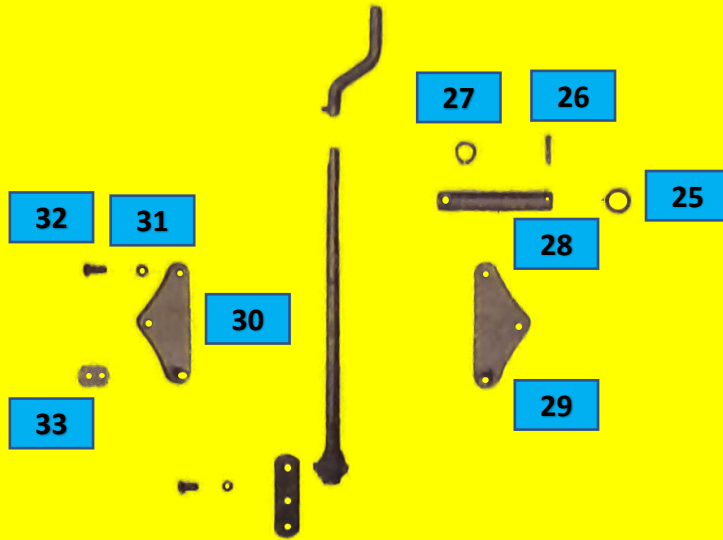


25	Scheibe
26	Splint
27	Sicherungsring
28	Lagerbolzen
29	Lagerplatte

Bild – Nr.	Bestell – Nr.	Bezeichnung des Teiles	Abmessungen [in mm]	Handaushebung							Bemerkung [vorhanden]	Preis [in DM]	
				400 / 1	400 / 2	400 / 3	400 / 4	400 / 5	400 / 6	400 / 10			
25	000 991 62 40	Scheibe	ø 30,2 x ø 40,2 x 1		2	2	2	2	2	2		[...]	0,15
26	DIN 94 / 5 x 40	Splint	ø 5 x 40		1	1	1	1	1	1		[...]	0,03
27	DIN 471 / 30 x 1,5	Sicherungsring	ø 30 x 1,5		1	1	1	1	1	1		[...]	0,25
28	400 251 00 11	Lagerbolzen	ø 30		1	1	1	1	1	1		[...]	7,70
29	400 250 01 18	Zbs. Lagerplatte rechts (Schweißteil)			1	1	1	1	1	1		[...]	5,80

Ersatzteilliste

zur Geräteaushebevorrichtung und Geräteaushebung zu den Allzweckschleppern B12 und B10 (Tafel 1)

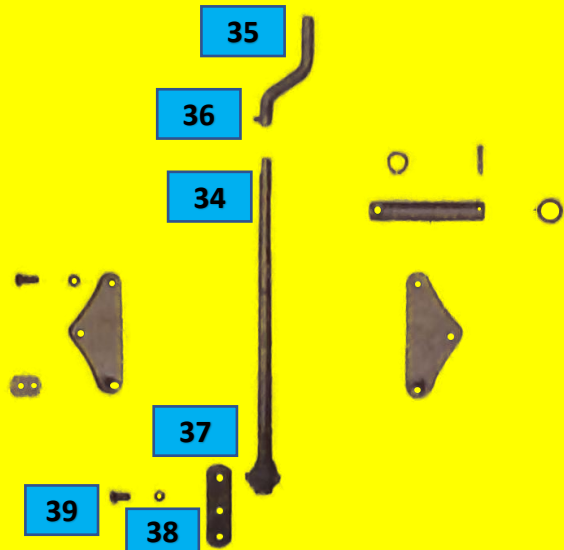


30	Lagerplatte links
31	Federring
32	Sechskantschrauben
33	Zwischenscheibe

Bild – Nr.	Bestell – Nr.	Bezeichnung des Teiles	Abmessungen	Handaushebung						Bemerkung	Preis [in DM]		
			[in mm]	400 / 1	400 / 2	400 / 3	400 / 4	400 / 5	400 / 6			400 / 10	[vorhanden]
30	400 250 00 18	Zbs. Lagerplatte links (Schweißteil)			1	1	1	1	1	1		[...]	5,80
31	DIN 127 / A12	Federring	A 12		4	4	4	4	4	4		[...]	0,04
32	DIN 931 - 8 G / M12 x 30	Sechskantschraube	M 12 x 30		4	4	4	4	4	4		[...]	0,27
33	DIN 33 / 19	Scheibe	ø 19		4	4	4	4	4	4		[...]	0,06
33	000 991 69 40	Zwischenscheibe	ø 18,1 x ø 30 x 1		2	2	2	2	2	2		[...]	0,05

Ersatzteilliste

zur Geräteaushebevorrichtung und Geräteaushebung zu den Allzweckschleppern B12 und B10 (Tafel 1)

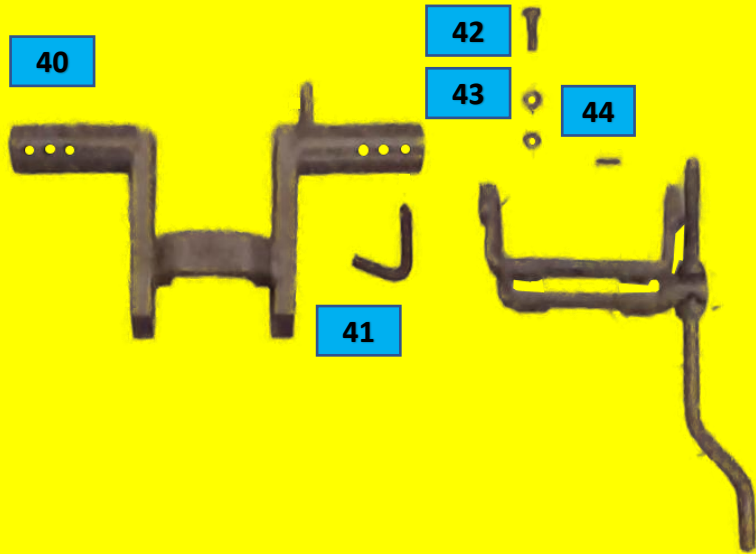


34	Verstellspindel
35	Kurbel
36	Spannstift
37	Führungsplatte
38	Federring
39	Sechskantschraube

Bild – Nr.	Bestell – Nr.	Bezeichnung des Teiles	Abmessungen	Handaushebung							Bemerkung	Preis		
			[in mm]	400 / 1	400 / 2	400 / 3	400 / 4	400 / 5	400 / 6	400 / 10			[vorhanden]	[in DM]
34	400 250 03 36	Zbs. Verstellspindel			1	1	1	1	1	1	1		[....]	16,00
35	400 252 01 91	Kurbel			1	1	1	1	1	1	1		[....]	3,50
36	DIN 1481 / 5 x 18	Spannhülse	5 x 18		1	1	1	1	1	1	1		[....]	0,07
37	400 252 01 26	Führungsplatte			1	1	1	1	1	1	1		[....]	2,10
38	DIN 127 / A 10	Federring	A 10		2	2	2	2	2	2	2		[....]	0,02
39	DIN 931 – 8 G / M10 x 25	Sechskantschraube	M 10 x 25		2	2	2	2	2	2	2		[....]	0,25

Ersatzteilliste

zur Geräteaushebevorrichtung und Geräteaushebung zu den Allzweckschleppern B12 und B10 (Tafel 1)




40	Lagerrohr
41	Stecker
42	Sechskantschraube
43	Federscheibe
44	Sechskantmutter

Bild – Nr.	Bestell – Nr.	Bezeichnung des Teiles	Abmessungen [in mm]	Handaushebung							Bemerkung [vorhanden]	Preis [in DM]	
				400 / 1	400 / 2	400 / 3	400 / 4	400 / 5	400 / 6	400 / 10			
40	400 250 00 43	Zbs. Lagerrohr (Schweißteil)			1	1	1	1	1	1		[....]	48,00
41	400 251 04 16	Stecker	ø 12	2	2	2	2	2	2	2		[....]	1,30
42	DIN 601 – D4 / M 12 x 45	Sechskantschraube	M 12 x 45	4			4					[....]	0,35
43	DIN 137 / B12	Federscheibe	B 12	4			4					[....]	0,06
44	DIN 555 – 4 D / M12	Sechskantmutter	M 12	4			4					[....]	0,12

Ersatzteilliste

zur Geräteaushebevorrichtung und Geräteaushebung zu den Allzweckschleppern B12 und B10 (Tafel 1)

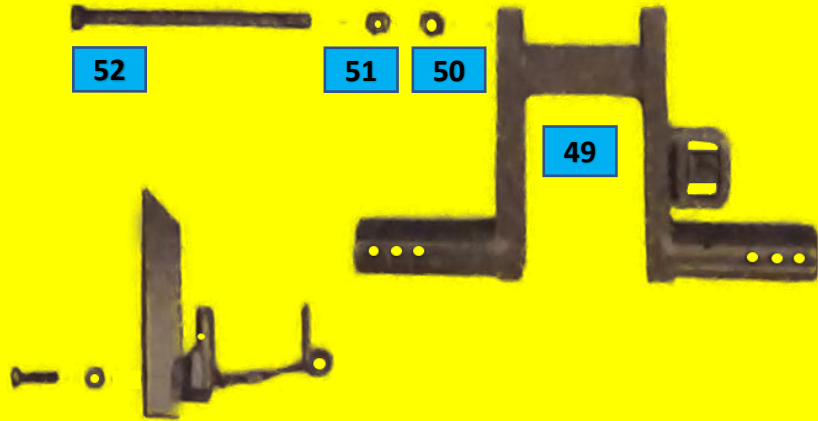


45	Spannhülse
46	vorderes Lager
47	Verstellspindel
48	Stellring

Bild – Nr.	Bestell – Nr.	Bezeichnung des Teiles	Abmessungen	Handaushebung							Bemerkung	Preis	
			[in mm]	400 / 1	400 / 2	400 / 3	400 / 4	400 / 5	400 / 6	400 / 10			[vorhanden]
45	DIN 1481 / 5 x 28	Spannhülse	5 x 28	4			4					[...]	0,07
46	400 250 06 21	Zsb. vorderes Lager (Schweißteil) mit Spindel		1			1					[...]	40,00
47	400 250 02 36	Zsb. Verstellspindel (Schweißteil)		1			1					[...]	9,80
48	400 252 04 59	Stellring		2			2					[...]	1,70

Ersatzteilliste

zur Geräteaushebevorrichtung und Geräteaushebung zu den Allzweckschleppern B12 und B10 (Tafel 1)

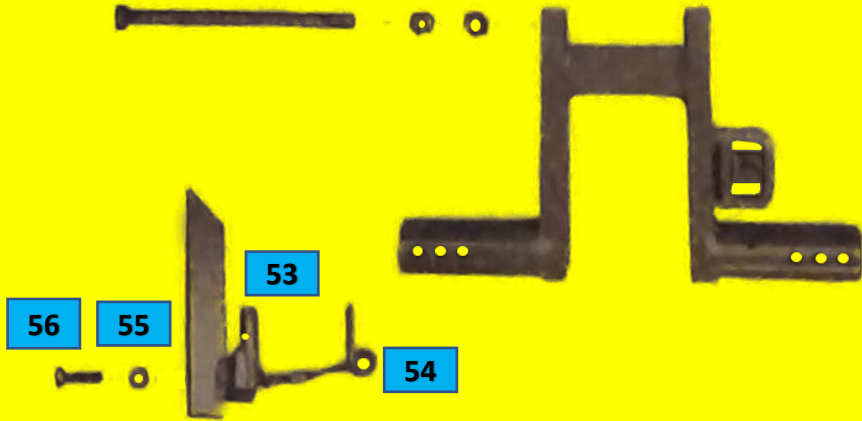


49	Grindellager
50	Sechskantmutter flach
51	Sechskantmutter
52	Gewindebolzen

Bild – Nr.	Bestell – Nr.	Bezeichnung des Teiles	Abmessungen	Handaushebung							Bemerkung	Preis	
			[in mm]	400 / 1	400 / 2	400 / 3	400 / 4	400 / 5	400 / 6	400 / 10			[vorhanden]
49	400 250 02 21	Zsb. Grindellager (Schweißteil)		1			1					[....]	54,00
50	DIN 936 – 4 D / M 16	Sechskantmutter flach	M 16	1			1					[....]	0,20
51	DIN 555 – 4 D / M16	Sechskantmutter	M 16	1			1					[....]	0,18
52	400 250 01 37	Zsb. Gewindebolzen Schweißteil		1			1					[....]	3,80

Ersatzteilliste

zur Geräteaushebevorrichtung und Geräteaushebung zu den Allzweckschleppern B12 und B10 (Tafel 1)

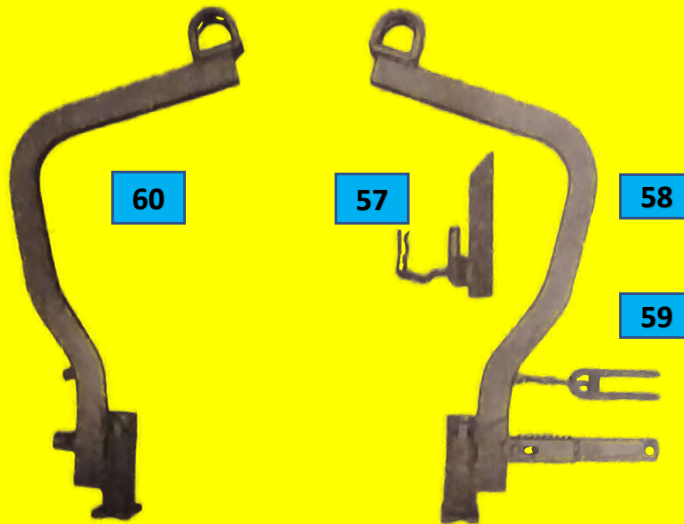


53	Anschlag rechts
54	Sicherungsöse
55	Sechskantmutter
56	Sechskantschraube

Bild – Nr.	Bestell – Nr.	Bezeichnung des Teiles	Abmessungen	Handaushebung							Bemerkung	Preis	
			[in mm]	400 / 1	400 / 2	400 / 3	400 / 4	400 / 5	400 / 6	400 / 10			[vorhanden]
53	400 230 12 27	Zsb. Anschlag rechts komplett (mit Stellschraube)		1	1	1	1	1	1	1		[...]	11,50
54	000 994 02 70	Sicherungsöse	ø 5	2	2	2	2	2	2	2		[...]	0,60
55	DIN 555 – 4 D / M12	Sechskantmutter	M 12	2	2	2	2	2	2	2		[...]	0,12
56	DIN 558 – 4 D / M 12 x 45	Sechskantschraube	M 12 x 45	2	2	2	2	2	2	2		[...]	0,20

Ersatzteilliste

zur Geräteaushebevorrichtung und Geräteaushebung zu den Allzweckschleppern B12 und B10 (Tafel 1)

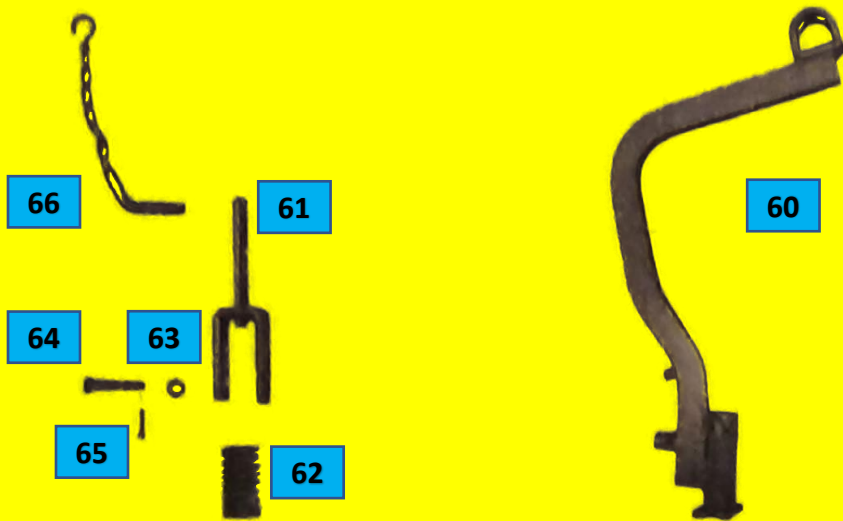


57	Anschlag links
58	vorderes Grindel
59	Steckbügel
60	vorderes Grindel

Bild – Nr.	Bestell – Nr.	Bezeichnung des Teiles	Abmessungen	Handaushebung							Bemerkung	Preis	
			[in mm]	400 / 1	400 / 2	400 / 3	400 / 4	400 / 5	400 / 6	400 / 10			[vorhanden]
57	400 230 02 27	Zsb. Anschlag links komplett (mit Stellschraube)		1	1	1	1	1	1	1		[....]	11,50
58	400 250 07 20	Zsb. vorderes Grindel komplett		2	2	2	2	2	2	2		[....]	x
59	400 250 01 33	Zsb. Steckbügel (Schweißteil)		2	2	2	2	2	2	2		[....]	4,00
60	400 250 00 20	Zsb. vorderes Grindel		2	2	2	2	2	2	2		[....]	x

Ersatzteilliste

zur Geräteaushebevorrichtung und Geräteaushebung zu den Allzweckschleppern B12 und B10 (Tafel 1)



61	Aufzug Bügel
62	Druckfeder
63	Scheibe
64	Bolzen
65	Splint
66	Stecker
67	Bügel
68	Hubarm Verbindungsstück
69	Stecker komplett

Nicht
abgebildet
400/10

Bild – Nr.	Bestell – Nr.	Bezeichnung des Teiles	Abmessungen	Handaushebung							Bemerkung	Preis	
			[in mm]	400 / 1	400 / 2	400 / 3	400 / 4	400 / 5	400 / 6	400 / 10			[vorhanden]
61	400 290 00 15	Zsb. Aufzugbügel		2	2	2	2	2	2	2		[...]	5,70
62	000 992 14 01	Druckfeder	ø 32i x ø 6,5 x 92	2	2	2	2	2	2			[...]	2,00
63	DIN 1441 / 13	Scheibe	ø 13	2	2	2	2	2	2			[...]	0,02
64	400 291 01 15	Bolzen		2	2	2	2	2	2			[...]	1,00
65	DIN 94 / 5 x 20	Splint	ø 5 x 20	2	2	2	2	2	2			[...]	0,02
66	400 290 00 15	Zsb. Stecker		2	2	2	2	2	2			[...]	3,80

Bild – Nr.	Benennung der Ersatzteile	Bestellzeichen	Stück
			je Gruppe

Check Demontage	
vorhanden	fehlt

Hinweis: Alle Informationen wurden mit größter Sorgfalt recherchiert. Trotzdem können wir für die Richtigkeit keine Gewähr übernehmen!